

TRAVERSO S 36/05

- › Übersicht Dekorverlauf bei unterschiedlichen Türblatt-Maßen
- › Aufdruck (Siebdruck) grau dargestellt
- › Je nach Maß des Türblattes laufen die Dekore aus bzw. weiter
- › ESG: 1 klare Scheibe, 8 mm stark, mit einseitigen Druck (= Strukturseite)
- › VSG: 2 klare Scheiben, je 4 mm stark, Druck liegt innen

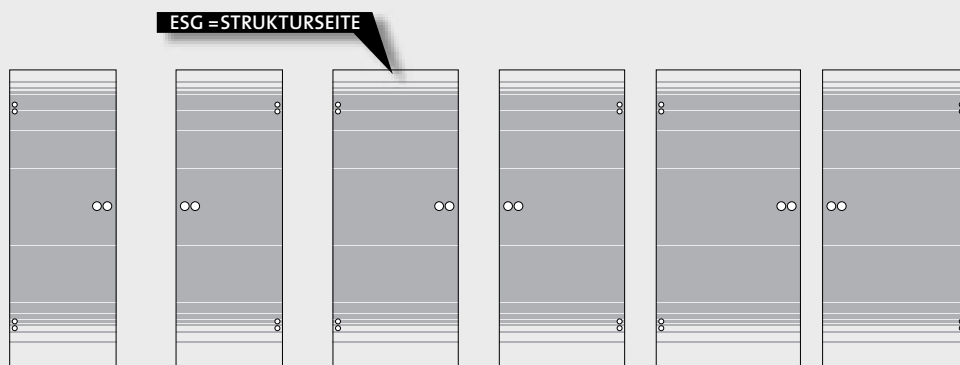
› Für die korrekte Darstellung der Dekorbilder bitte ausdrucken oder in der pdf-Datei heranzoomen!

OPTIK DEKOR S 36/05 ZWEIFLÜGELIGE TÜRANLAGE

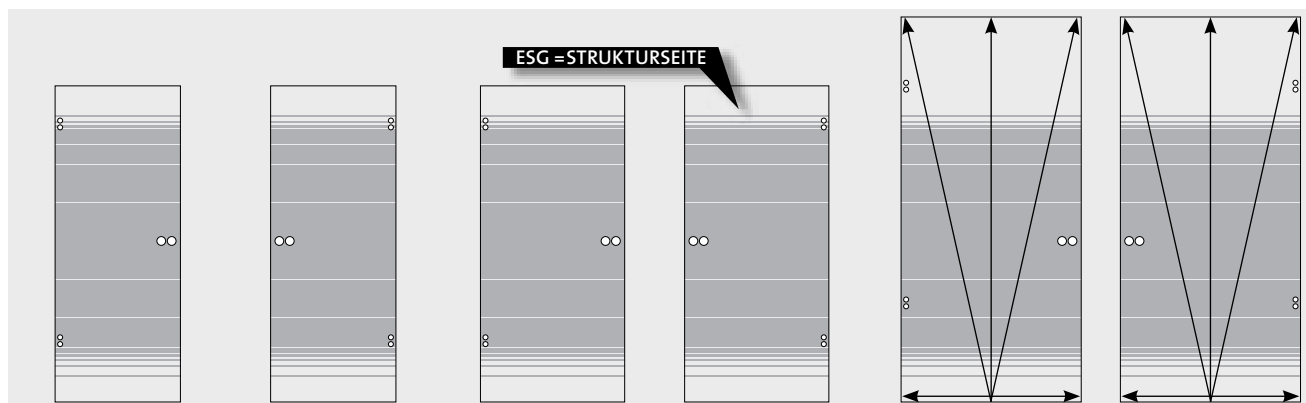


GLAS-TÜRBLÄTTER ALS DREHTÜR BRILLANT

- Standard-Glasbohrungen:
- Schlosskasten Studio-Norm
- Bänder Office-Norm
- Andere Bohrungen auf Anfrage
- DIN Richtung:
- Türblätter in DIN Links und DIN Rechts lieferbar



	Standardmaße					
Breite in mm	709	709	834	834	959	959
Höhe in mm	1972	1972	1972	1972	1972	1972
DIN-Richtung	Links	Rechts	Links	Rechts	Links	Rechts

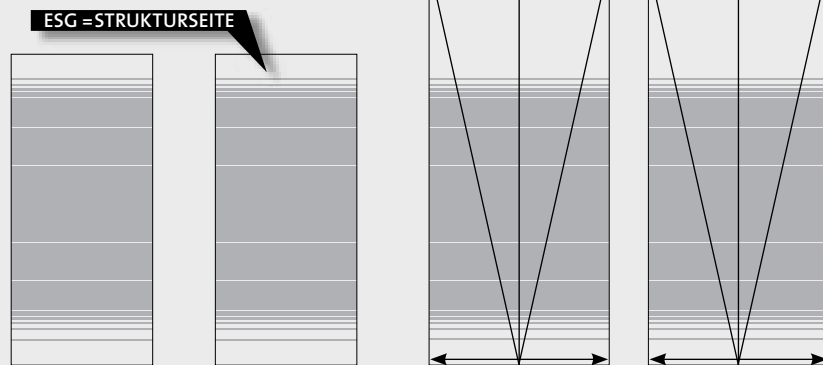


Ab Höhe 2098 drei Bänder erforderlich

	Standardmaße				Sondermaße	
Breite in mm	834	834	959	959	bis 1200	bis 1200
Höhe in mm	2097	2097	2097	2097	bis 2600	bis 2600
DIN-Richtung	Links	Rechts	Links	Rechts	Links	Rechts

GLAS-TÜRBLÄTTER ALS SCHIEBETÜR OPAL

- Gläser universell einsetzbar mit Beschlag
- IDEAL, EXCLUSIV oder NOBEL
- Keine Glasbohrungen:
- Spannbacken werden geklemmt und Griffe aufgeklebt
- DIN Richtung:
- Türblätter für DIN Links und DIN Rechts einsetzbar



	Standardmaß	Sondermaße
Breite in mm	940	bis 1200
Höhe in mm	2060	bis 2600